



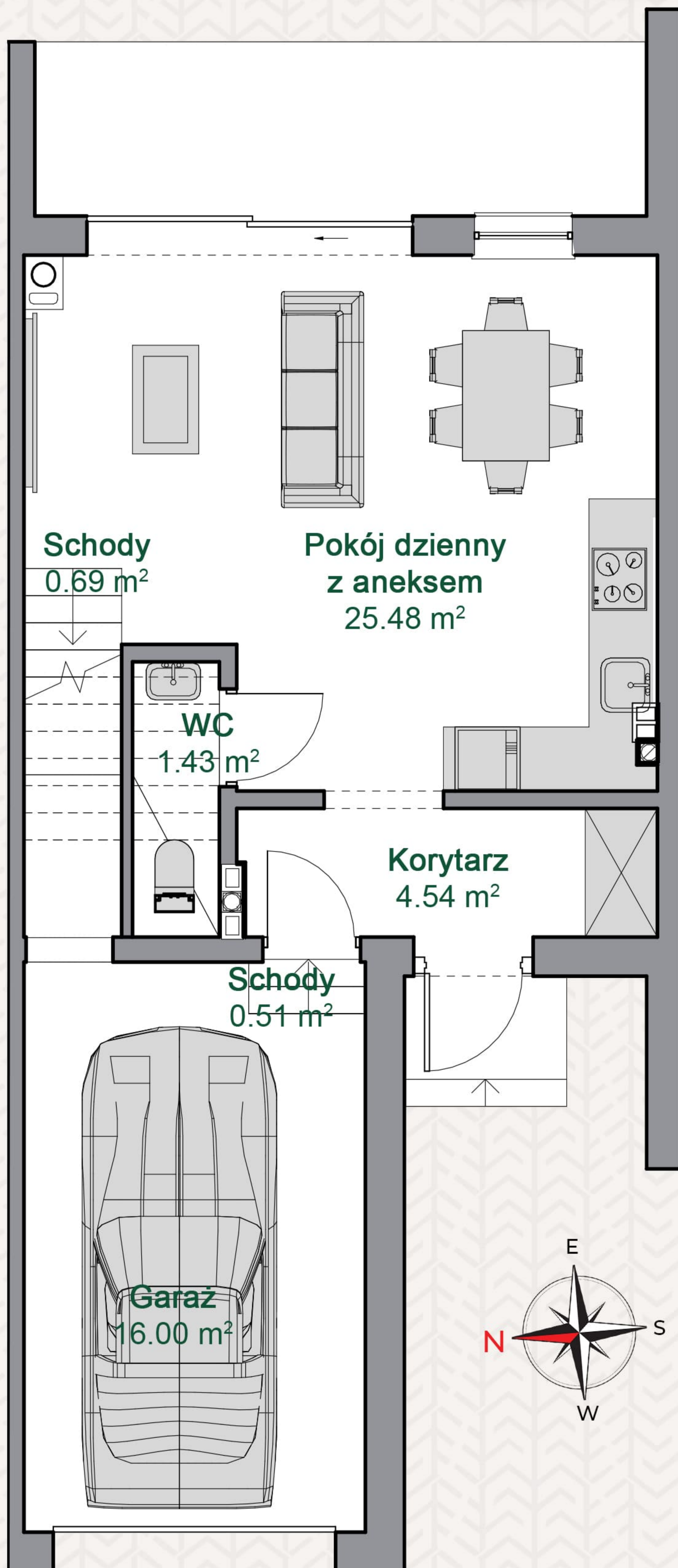
www.zaciszewesola.pl

 Powierzchnia domu
120,51 m²

 Powierzchnia działki
140 m²

poziom:

0 parter



NAZWA	POW. [m ²]
Korytarz	4,54
Pokój dzienny z aneksem	25,48
WC	1,43
Garaż	16,00
Schody	0,69
Schody	0,51
PARTER RAZEM:	48,65 m²





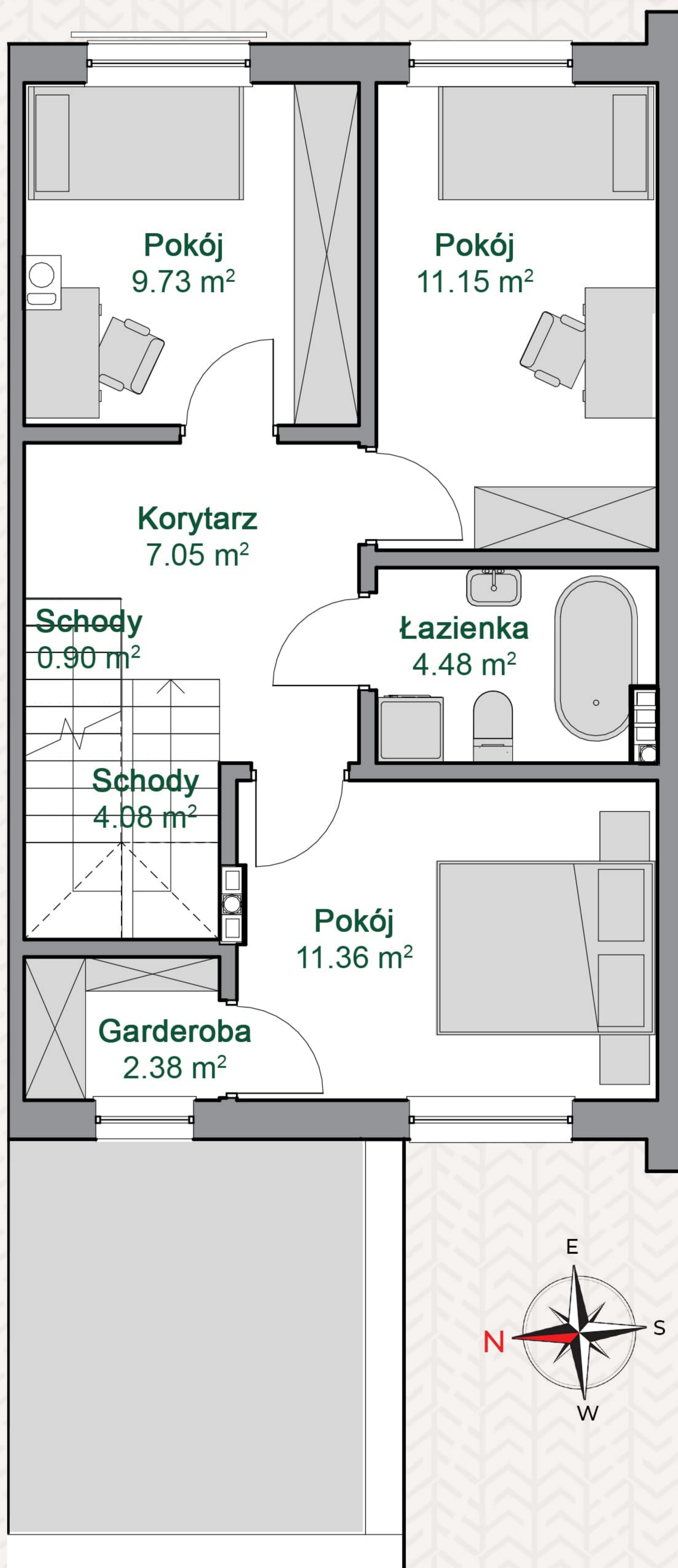
www.zaciszewesola.pl

 Powierzchnia domu
120,51 m²

 Powierzchnia działki
140 m²

poziom:

1 piętro



NAZWA	POW. [m ²]
Korytarz	7,05
Pokój	9,73
Pokój	11,15
Łazienka	4,48
Pokój	11,36
Garderoba	2,38
Schody	4,08
Schody	0,90
PIĘTRO 1 RAZEM:	51,13 m²





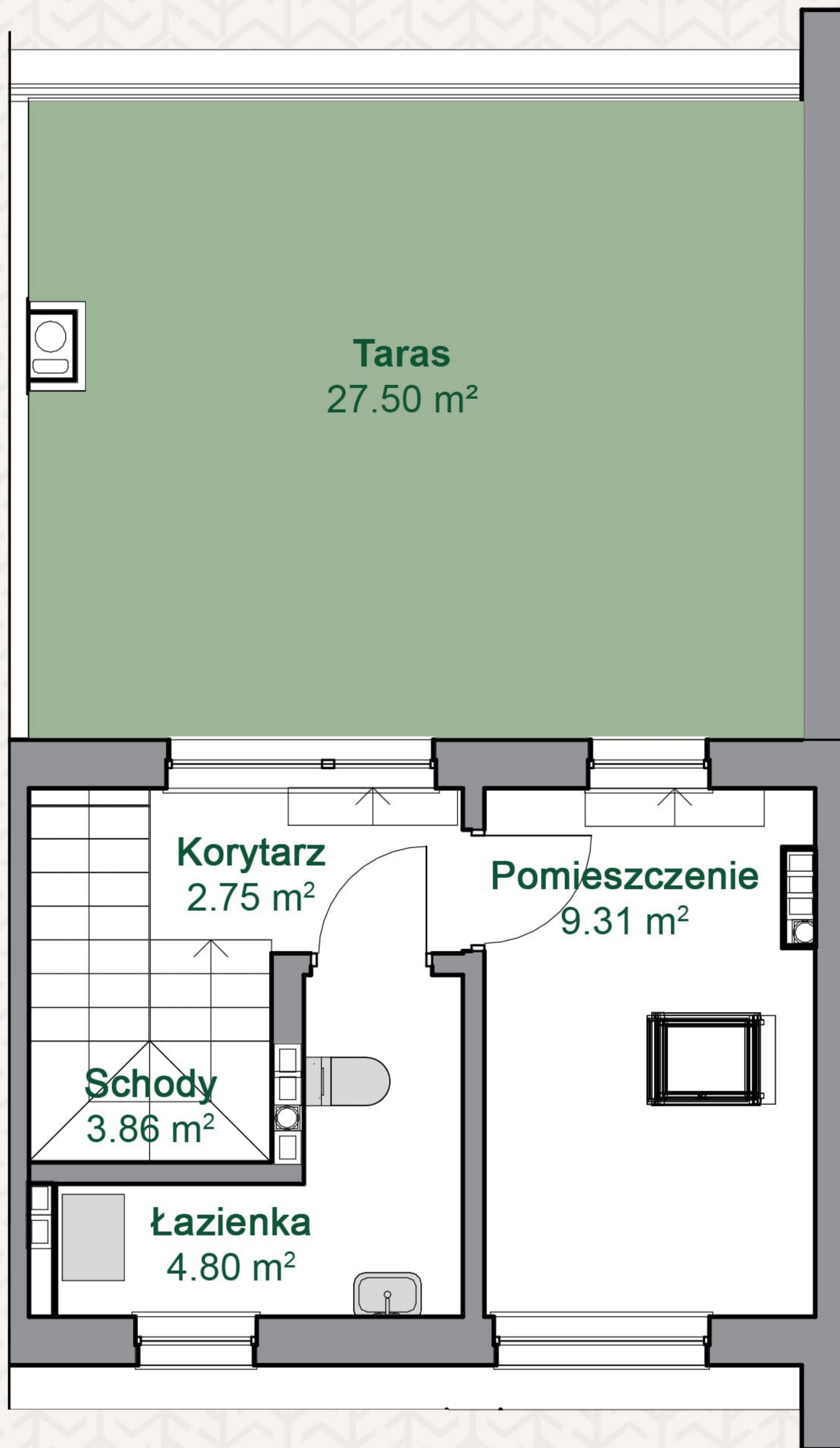
www.zaciszewesola.pl

 Powierzchnia domu
120,51 m²

 Powierzchnia działki
140 m²

poziom:

2 piętro



NAZWA	POW. [m ²]
Łazienka	4,80
Pomieszczenie	9,31
Korytarz	2,75
Schody	3,86
PIĘTRO 2 RAZEM:	20,73 m²



3 z 3
strona / kondygnacja

INWESTOR: AWM DEVELOPMENT Sp. z o.o.
ul. Grzybowska 45, 00-844 Warszawa

INWESTYCJA:
ul. Adama Asnyka, 05-075 Warszawa – Wesola

 +48 533 771 221

 biuro@awmdevelopment.eu

